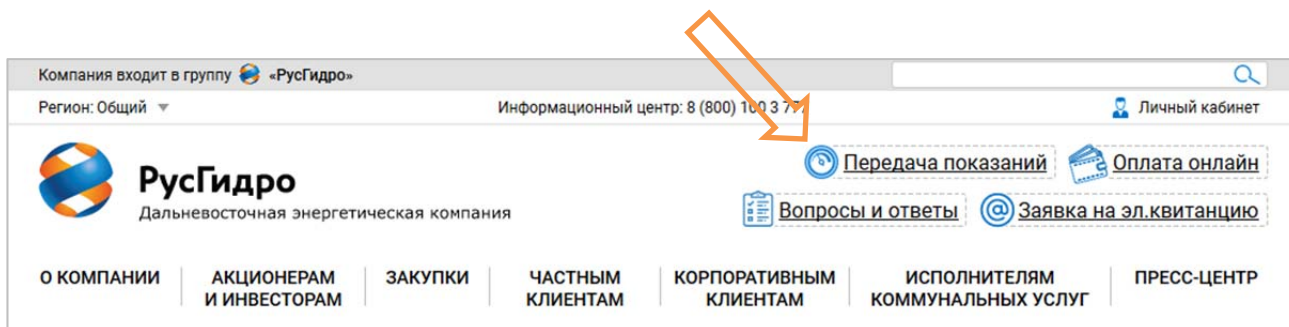


Инструкция по передаче показаний приборов учета на сайте www.dvec.ru/pokazaniya

1. Откройте ссылку «Передача показаний» в шапке сайта:



2. На открывшейся странице выберите Ваш филиал:

The screenshot shows a form titled 'Передача показаний за свет'. It contains the following fields and text:

- A lightbulb icon followed by the text: '* Выберите Ваш филиал' and a dropdown menu with 'Амурэнергосбыт' selected. An orange arrow points to this dropdown.
- * Укажите номер лицевого счета
- * Укажите номер прибора учета
- Внимание! Вводить номера лицевого счета и прибора учета нужно именно так, как они указаны в ваших квитанциях.
- Отправить
- Уважаемые клиенты! Показания счетчиков электрической энергии принимаются в срок с 20 по 25 число каждого месяца.
- A pink box with the text: 'Передавайте также показания:' followed by a bulleted list:
 - По горячему водоснабжению
 - По тепловой энергии

Annotations on the right side of the form:


- An orange bracket groups the first three input fields and the 'Отправить' button, with the text 'Передача показаний за свет'.
- A pink bracket groups the pink box and its list, with the text 'Ссылки на передачу показаний по ГВС, теплу'.

Передача показаний приборов учета электрической энергии:

1. Укажите данные по вашему лицевому счету и прибору учета:

- Введите номер лицевого счета в том виде, в котором он указан в квитанции;
- Введите номер счетчика, по которому передаются показания (в том виде, как он указан в квитанции);
- Подтвердите введенные данные с помощью кнопки «Отправить»:

**ПЕРЕДАЧА ПОКАЗАНИЙ ОНЛАЙН
(ЭЛЕКТРИЧЕСКАЯ ЭНЕРГИЯ)**

 * Выберите Ваш филиал

* Укажите номер лицевого счета

* Укажите номер прибора учета

Внимание! Вводить номера лицевого счета и прибора учета нужно именно так, как они указаны в ваших квитанциях.

Уважаемые клиенты! Показания счетчиков электрической энергии принимаются в срок с 20 по 25 число каждого месяца.

Если введенный Вами номер лицевого счета не будет найден в системе, Вы получите сообщение:

Ошибка. Не найден номер лицевого счета.

Если система найдет номер лицевого счета, но не обнаружит введенного номера счетчика, Вы получите сообщение:

Ошибка. Не найден прибор учета.


Внимание! Система выдаст ошибку «Не найден прибор учета» также в том случае, если истек межповерочный интервал вашего счетчика.

После правильного ввода лицевого счета и номера ПУ, откроется форма ввода показаний.

2. Введите текущие показания:

- Если счетчик однотарифный, вам предлагается ввести показания по суточному тарифу;
- Если счетчик двухтарифный, вам предлагается ввести данные по дневному и ночному тарифам.

**ПЕРЕДАЧА ПОКАЗАНИЙ ОНЛАЙН
(ЭЛЕКТРИЧЕСКАЯ ЭНЕРГИЯ)**



Филиал	Дальэнергосбыт
Отделение	Владивосток РКЦ
Лицевой счет	99999999
Номер прибора учета	99999999


Показания по первой шкале:

Предыдущие показания	05555
Текущие показания *	05600

Показания по второй шкале:

Предыдущие показания	03333
Текущие показания *	*****

Отправить



Цифры в серых полях – это предыдущие показания Вашего счетчика, сохраненные в системе.

Вводите показания с лидирующими нулями и без дробной части:




После ввода показаний, нажмите кнопку «Отправить».

3. Подтвердите введенные данные.

На следующем экране Вы увидите, какое количество киловатт-часов будет учтено системой. Еще раз проверьте введенные вами данные и нажмите «Корректировать», если обнаружите ошибку. Если всё введено правильно, нажмите «Подтвердить».

ПЕРЕДАЧА ПОКАЗАНИЙ ОНЛАЙН (ЭЛЕКТРИЧЕСКАЯ ЭНЕРГИЯ)




Пожалуйста, проверьте введенные данные. Если данные верны, подтвердите их отправку с помощью кнопки "Подтвердить".
Для корректировки данных нажмите кнопку "Корректировать".

Показания и расчетные начисления по первой шкале:	
Предыдущие показания	05555
Текущие показания	05632
Будет начислено, кВтч	77

Показания и расчетные начисления по второй шкале:	
Предыдущие показания	03333
Текущие показания	03396
Будет начислено, кВтч	63

Подтвердить Корректировать



Если введенные вами показания меньше предыдущих, система предупредит Вас об этом:

Введенные показания по одной из шкал меньше ранее переданных показаний. Если Вы считаете, что внесенные данные верны, нажмите кнопку "Подтвердить". Для корректировки данных нажмите кнопку "Корректировать".

Вы должны подтвердить свое согласие с рассчитанным системой объемом потребления, нажатием кнопки «Подтвердить». Если вы не согласны или допустили ошибку при введении данных, вы можете исправить их нажатием кнопки «Корректировать».

После подтверждения вами показаний, система передает их в базу данных и выводит сообщение об успешной операции.

ПОКАЗАНИЯ ПРИНЯТЫ!

Спасибо! Ваши показания получены и будут переданы в дальнейшую обработку.

Если Вы хотите передать показания еще по одному прибору учета, перейдите по ссылке: [Передать показания](#)


Передача показаний приборов учета горячего водоснабжения, холодного водоснабжения, тепловой энергии:

Передача показаний по другим ресурсам аналогична передаче показаний по электричеству.

Перейдите на нужную Вам страницу передачи показаний, выбрав ее в меню слева:

- Электрическая энергия
- Горячее водоснабжение
- Отопление
- Холодное водоснабжение
- Инструкция

ПЕРЕДАЧА ПОКАЗАНИЙ ОНЛАЙН (ЭЛЕКТРИЧЕСКАЯ ЭНЕРГИЯ)

 * Выберите Ваш филиал

* Укажите номер лицевого счета

* Укажите номер прибора учета

Внимание! Вводить номера лицевого счета и прибора учета нужно именно так, как они указаны в ваших квитанциях.

Уважаемые клиенты! Показания счетчиков электрической энергии принимаются в срок с 20 по 25 число каждого месяца.